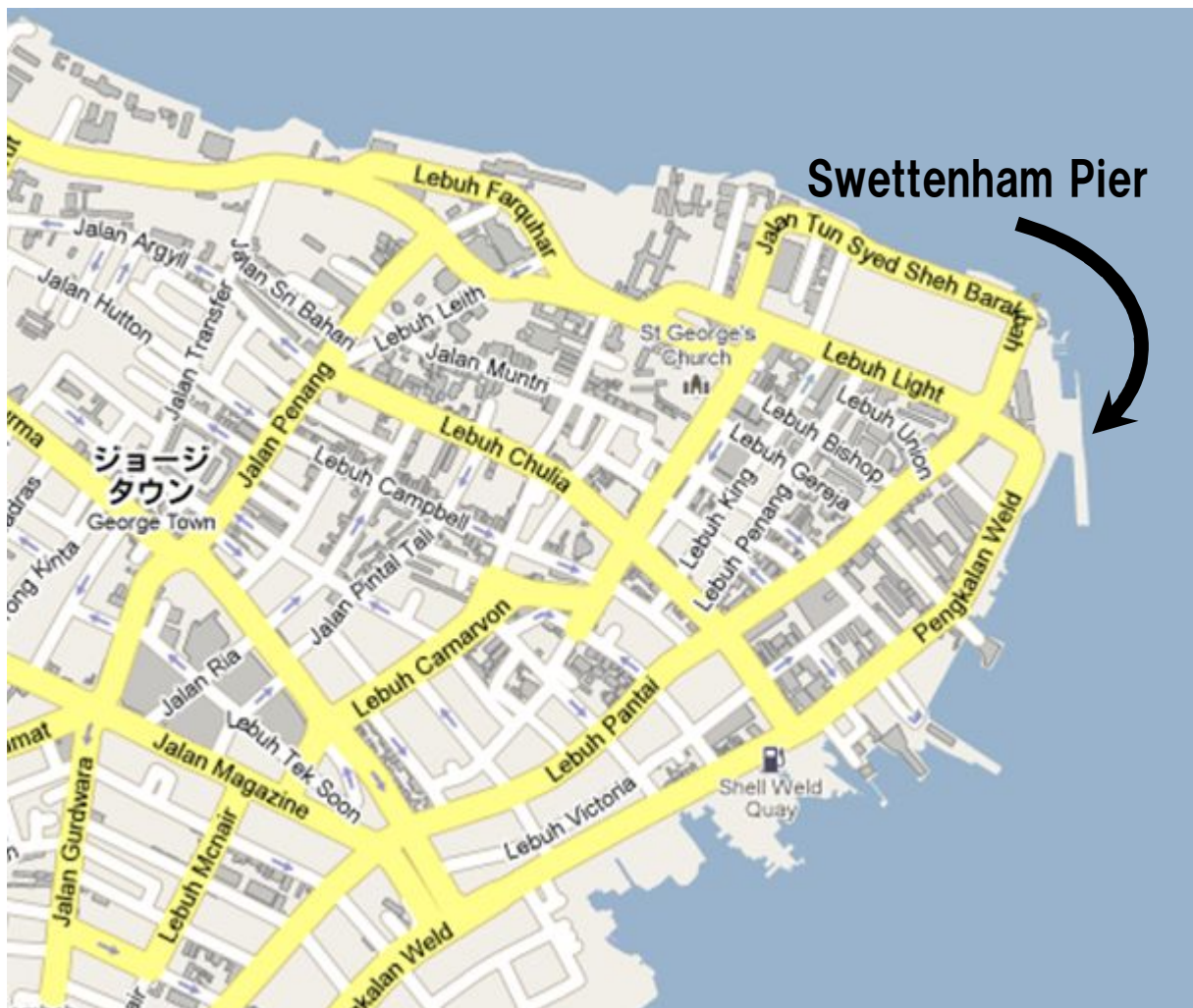


# Penang International Cruise Terminal Swettenham Pier

1A, Persiaran King Edward  
10300 Penang







**Phuket Deep Sea Port**  
**Chaophaya Terminal International Co. Ltd.**  
**Phuket Port**  
**Vichit, Muang Phuket Thailand**

**ディーブシーポート / ポートオブブーケット**







# 香港オーシャンターミナルでのチェックイン、乗船の御案内

## <オーシャンターミナル入り口>



※香港オーシャンターミナルへお越し下さい。

## <エントランス>



※1階の大きなガラス扉より、オーシャンターミナル内ショッピングモールへお入りください。(地図①)

## <バゲージチェックインホール>



※入り口より、50mほど先の左手側にバゲージチェックインホールが御座います。こちらにて預けお荷物のチェックインをしていただきます。(地図②)

## <バゲージチェックインホール>



※乗船券(コンファメーションスリップ)を提示の上、スーツケース等をお預け下さい。規定により大きなお荷物を手に持っている乗船は出来ません。

## <団体でのバゲージチェックイン>



※団体のお客様で、事前にバゲージタグを弊社香港オフィスにてピックアップいただいている場合は、荷物は流し込みとなります。

## <オーシャンターミナル内移動>



※乗船チェックインカウンターへ向かいます。オーシャンターミナル内ショッピングモールをまっすぐ奥へお進み頂きます。

## <エスカレーターにて2階へ>



※100m程進んだ先にあるエスカレーターにて2階へ移動します。(地図③)

## <チェックインカウンタへ移動>



※エスカレーターを降りて、右手奥側へ引き続きショッピングモール内をお進み頂きます。(地図④)

## <チェックインカウンター>



※ショッピングモール内の最も奥にクルーズチェックインカウンターが御座います。(地図⑤)

## <乗船チェックイン>



※アドミラルクラス、バルコニークラス、それ以外＝ワールドクルーザークラスの列がございます。お客様のキャビンカテゴリーの列にお並び頂きます。

## <乗船チェックイン>



※パスポートと香港入国時にパスポートに挟まれます証紙、乗船券(コンファメーションスリップ)をご提出下さい。

## <団体での乗船チェックイン>



※団体のお客様は代表者(添乗員様)がまとめてパスポートをお持ちいただき、チェックインをお願い致します。

## <パスポートアクセスカード受領>



※パスポート表面にシールが添付され、乗船カードがパスポートに挟まれてお渡しさせて頂きますので、そのままお待ち下さい。

## <健康質問表を記入>



※チェックインカウンター前の台に用意されている健康質問表を1人1枚記入いただきます。健康質問表は乗船前に回収されます。

## <出国審査>



※乗船時間になりましたら、チェックインカウンター左手の入り口よりお進み頂き、出国審査へお進みください。(地図⑥)

## <パスポート回収>



※出国審査後、クルーズ船スタンプによるパスポートチェックが御座います。チェック後、パスポートは回収され、アクセスカードのみが返却されます。

＜乗船ゲートへ移動＞



＜乗船前手荷物検査＞



＜乗船前最終チェック＞



＜素敵なクルーズへ！＞

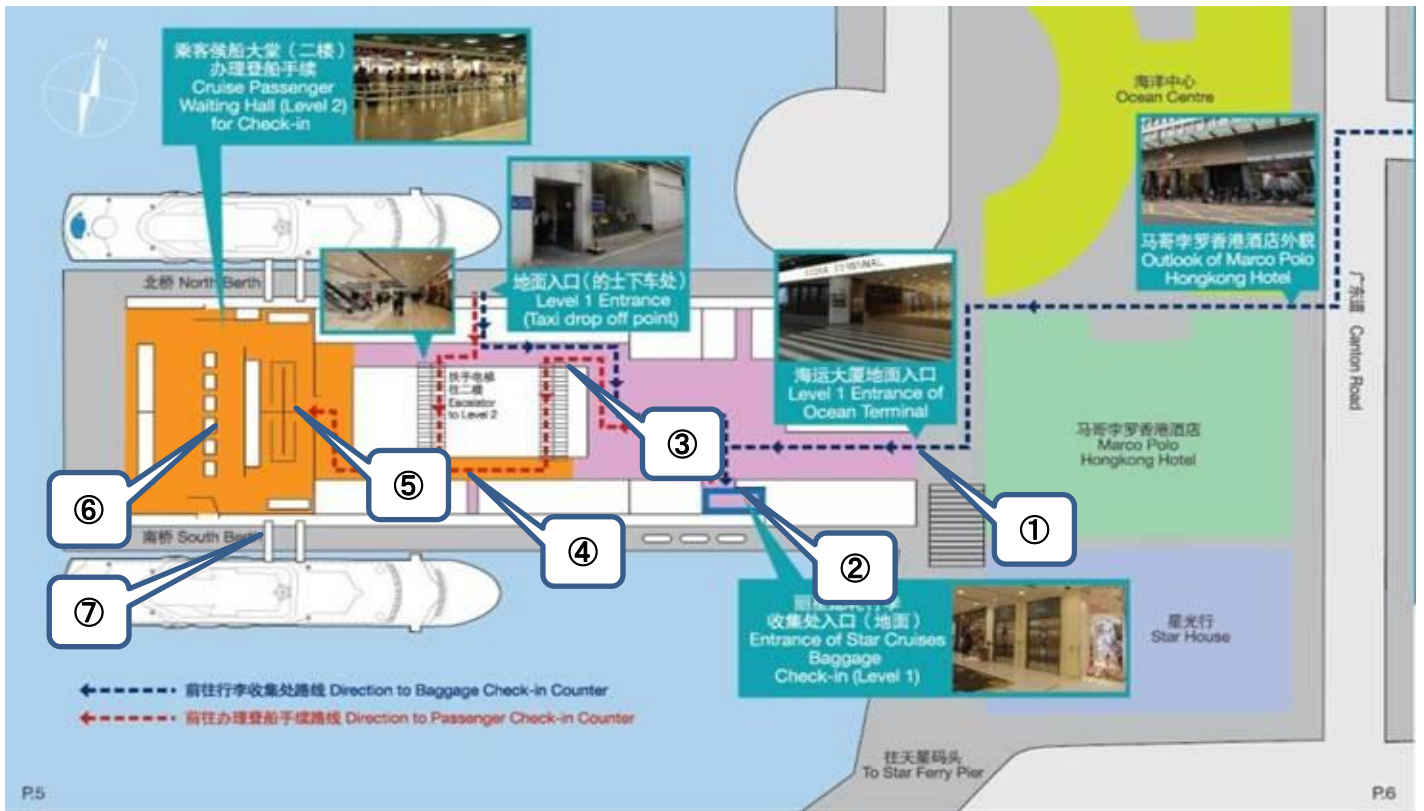


※パスポートは下船までクルーズ船側にて管理・保管いたしますので、御安心ください。

※ポーディングブリッジをお渡りいただき、船のデッキへ移動しますと、乗船前手荷物検査が御座います。(地図⑦)

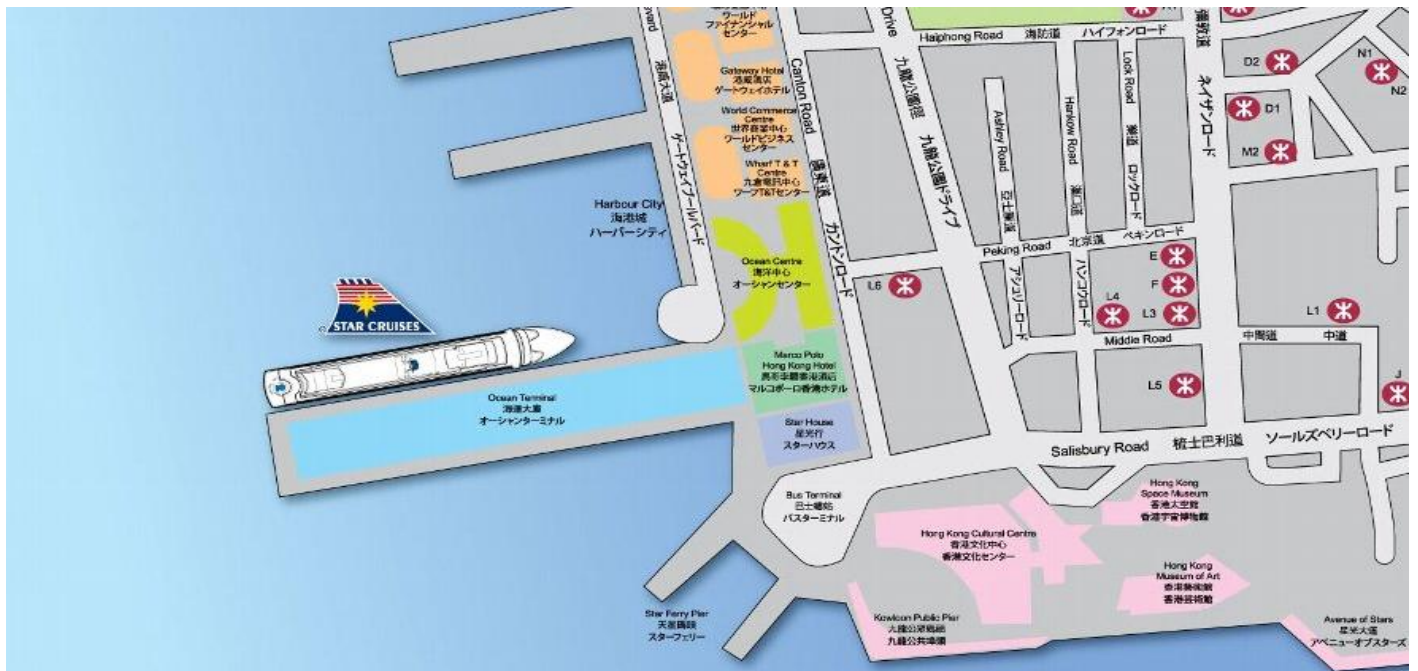
※手荷物検査後、乗船前の最終確認のアクセスカードスキャンが御座います。

※スタークルーズにて、素敵なクルーズをお楽しみください！



P5

P6





# シンガポールクルーズセンターでのチェックイン、乗船の御案内

<バス/タクシープール ①>



※ハーバーフロントセンター内、シンガポールクルーズセンターへお越し下さい。

<エントランス ②>



※バス、タクシープール下車後、正面に見えますバゲージチェックインカウンターへお進みください。

<バゲージチェックインカウンター ③>



※乗船券(コンファメーションスリップ)を提示の上、スーツケース等をお預け下さい。規定により大きなお荷物を手に持った乗船は出来ません。お荷物のお預けは出航のおよそ6時間前より可能です。

<バゲージチェックインカウンター ③>



※団体のお客様で、事前にバゲージタグを弊社シンガポールオフィスにてピックアップいただいている場合は、荷物は流し込みとなります。最後にお預かりした荷物の数を明記した書面にサインをいただきます。

※ 各ポイントの番号は次頁の地図上の位置番号とリンクしております。

<案内表示スクリーン ④>



※チェックイン時間、乗船時間を御確認下さい。

<ロビーエリアへ向かって ⑤>



※カウンターに向かって左手にお進みください。

<クルーズセンター 1階ロビー ⑥>



※シンガポールクルーズセンター1階ロビー

<両替屋 ⑦>



※1階ロビーに両替所もございます。

<2階へ向かうエスカレーター ⑧>



※クルーズセンターロビー中央のエスカレーターにて3階(チェックインカウンター)へ

<クルーズセンター2階ロビー ⑨>



※エスカレーターを上がって右手側にチェックインカウンターがございます。

<チェックインカウンター ⑩>



※向かって左手側よりアドミラルクラス、バルコニックラス、それ以外=ワールドクルーザークラスの列となります。パスポートと入国カードの半券、乗船券(コンファメーションスリップ)をご提出下さい。

<チェックインカウンター ⑪>



※団体のお客様は代表者(添乗員様)がまとめてパスポートをお持ちいただき、チェックインをお願い致します。

<パスポート/アクセスカード受領>



※パスポート表面にシール、内側に乗船カードがクリップで添付されますので、そのままお持ち下さい。

<乗船前待合室 ⑫>



※乗船時間になりましたら、エスカレーター前のレーンでパスポートと乗船カードを提示の上、乗船待合室にてお待ち下さい。

<荷物検査&出国審査 ⑬>



※御案内がありましたら、パスポートをご用意の上、セキュリティチェック、出国審査へお進みください。

<ボーディングブリッジ ⑭>

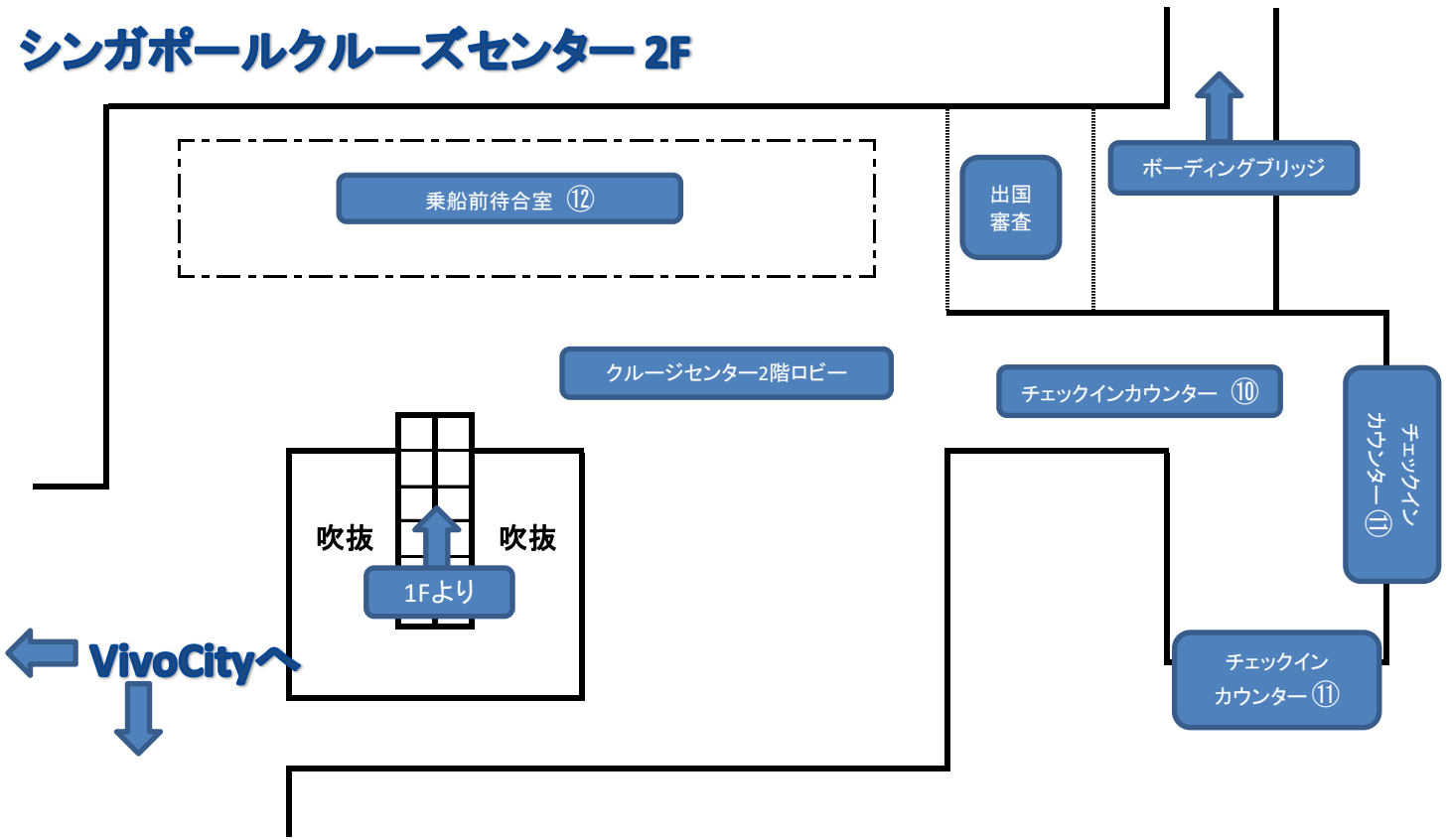


※出国審査を抜けた後、ボーディングブリッジを抜けて、クルーズ船内へ向かいます。乗船前にアクセスカードをスキャンさせていただき、同時にパスポートをお預かりさせていただきます。パスポートは下船までクルーズ船側に保管いたします。

※ 下船時の導線等のご案内はこちらにて。

# シンガポールクルーズセンターマップ

## シンガポールクルーズセンター2F



## シンガポールクルーズセンター1F

